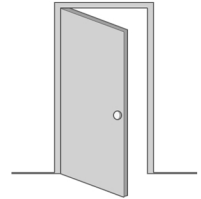
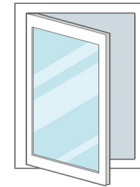



! Let op voor obstakels


- Verwarmingsbuizen
- Uitstekend deur en/of raambeslag
- Naar binnendraaiende deuren en/of ramen



1 Wat is de plaatsing van de raamdecoratie?

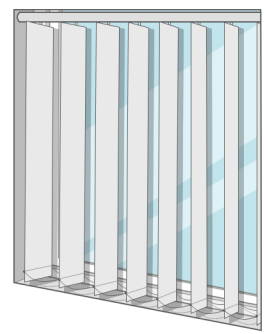
Op de dag (over het kozijn)

De raamdecoratie komt op de muur of over het kozijn te hangen.

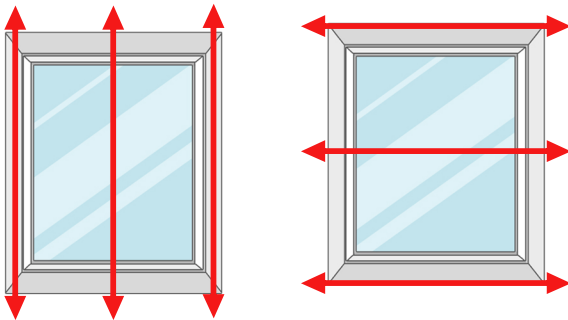


In de dag (in het kozijn)

De raamdecoratie komt tussen twee muren of in het kozijn te hangen.



2 Meten: Op de dag

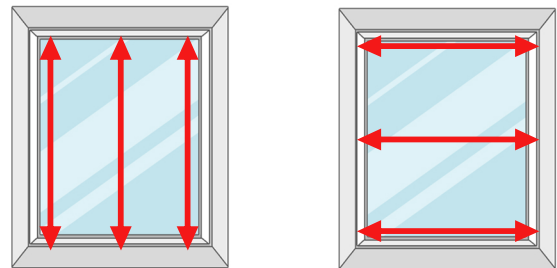


Hoogte: Meet de hoogte van het kozijn op **3x** plaatsen. Tel **25mm** erbij op.

Breedte: Meet de breedte van het kozijn op **3x** plaatsen.

Tel er de gewenste overlap bij op (ons advies: minimaal 5cm).

2 Meten: In de dag



Hoogte: Meet de hoogte van het kozijn op **3x** plaatsen. Gebruik de kleinste maat als bestelmaat **minus 1cm**.

Breedte: Meet de breedte van het kozijn op **3x** plaatsen. Gebruik de kleinste maat als bestelmaat **minus 1cm**.

Toch nog hulp nodig?

Bel gerust **020-2613415** of stuur ons een email met fotos van de situatie (en uw vragen). Wij reageren dan met instructies/antwoorden. Email ons op hulp@paxraamdecoratie.nl